



Bathroom and Designer Room Heaters
Radiateurs sèche-serviettes et décoratifs
Radiadores para el baño y radiadores
de diseño

Radiators with style

Des radiateurs au mieux de leur forme.
Radiadores en su expresión más perfecta.



For many years now, the name ARBONIA has been synonymous with exceptional heating design which satisfies the most exacting requirements in terms of quality, performance and function. ARBONIA offers a special range for almost every need and requirement in the bathroom as well as in entrance halls, kitchens and fitness rooms. From unique, unmistakable designs through to the classic solutions.

Depuis de nombreuses années, le nom d'ARBONIA symbolise dans le domaine du chauffage un design exceptionnel allant de paire avec un niveau de qualité, de puissance et de fonctionnalité des plus élevés. Que ce soit pour la salle de bain, le séjour, la cuisine ou l'espace fitness, ARBONIA propose des gammes spécifiques à la hauteur de toutes les exigences et répondant à tous les besoins. D'un design unique et inimitable à la solution classique.

Un diseño innovador de radiadores que satisfacen los más elevados requisitos de calidad, prestación y funcionamiento. Desde hace muchos años, el nombre ARBONIA es garantía de dichas cualidades. ARBONIA ofrece una amplia gama de posibilidades, cubriendo a la perfección todo tipo de exigencias y necesidades tanto en el baño, como en vestíbulos, cocinas y gimnasios. Desde un diseño singular e inconfundible hasta la solución más clásica.

KAROTHERM	4
COBRATHERM/COBRAWATT	6
BAGNOTHERM BT/BTW	8
BAGNOTHERM BTV	10
BAGNOTHERM Oval BTO/BTOV BTOW	12
BAGNOTHERM Move BTM BTMW	14
BAGNOTHERM Flex BTF	16
BAGNOTHERM Accessoires	17
BAGNOLINO BNS/BNR	18
DECOSTAR/DECOVAL/DECOWATT	19
CREATHERM	20
RONDOTHERM	21
Model guide Modèles/Modelos	22
Versions Versions/Modelos	26
Colours Coloris/Colores	27





KAROSPLIT

Unforgettable, unmistakable and not for nothing a multiple design award winner – with its clear geometrical structure, KAROTHERM also cuts an elegant figure in the bathroom. Either centrally heated or purely electric. On the wall or as a partition.

Grâce à l'esthétique incomparable et originale de ses lignes géométriques, qui lui a d'ailleurs valu de nombreux prix de design. Le KAROTHERM fait bonne figure jusque dans la salle de bain et ce quelle que soit la version choisie : eau chaude ou tout électrique, pose murale ou « en claustra ».

Sin parangón, inconfundible y, por este mismo motivo, varias veces distinguida con premios al diseño. La gama KAROTHERM destaca en el baño gracias a sus claras líneas geométricas, proporcionando calor de manera centralizada o eléctrica. Directamente sobre la pared o como separador de ambientes.

Length Longueurs Longitudes	Vertical type. KTV 230-900 mm Horizontal type. KTH 300-2500 mm
Height Hauteurs Alturas	Vertical type. KTV 300-2500 mm Horizontal type. KTH 230-900 mm







FRT



The intelligent SIR infrared control system, available as an optional extra, provides comfort and well-being - and always at precisely the right time.

La régulation à infrarouge intelligente SIR disponible comme option pour le confort de bien être individuel - toujours exacte au bon moment.

La regulación de infrarojos inteligente SIR que se puede recibir como opción para el confort individual - siempre exacto en el momento oportuno.

Making modern bathroom heating into a design experience. With soft, airy serpentine curves. Available in asymmetrical and symmetrical versions. Distinctive too in terms of functional advantages: Towels can easily be inserted from the side, and there's a practical hook . . . Awarded the IF Design Prize and ready to operate whatever the time of year. With either an additional electric heating element or for purely electric operation.

Avec ses douces ondulations, ses atouts fonctionnels, il révolutionne le design des salles de bains modernes. Mise en place latérale très aisée des serviettes, accessoires pratiques, récompensés par le prix du design IF. En version tout électrique ou grâce à une cartouche électrique additionnelle, il vous servira en toutes saisons.

Este moderno modelo irradia calor, convirtiéndose en una expresión única de diseño gracias a suaves curvas que le proporcionan un halo de levedad sin igual. En versión simétrica o asimétrica. Inconfundible, incluso por lo que respecta a sus ventajas funcionales: las toallas se pueden colgar lateralmente con toda comodidad, dispone de un práctico pomo ideal para colgar todo tipo de prendas . . . Distinguido con el premio al diseño IF y a su entera disposición en cualquier época del año. Mediante un dispositivo calefactor eléctrico adicional o para un funcionamiento únicamente eléctrico.

Length	CBT L/R 400-600 mm
Longueurs	CBW L/R 400-600 mm
Longitudes	
Height	CBT L/R 1047-1747 mm
Hauteurs	WRT CBW L/R 1090-1790 mm
Alturas	FRT CBW L/R 1115-1815 mm



BAGNOTHERM BT / BTW

Clarity reveals character.
De la clarté et du caractère.
La claridad tiene carácter.



Clean, straight lines characterise the design, now even more distinctive through noticeably projecting tubes. Available with one or two rows. Also suitable as a room divider.

De forme rectiligne, claire et encore plus remarquable par l'avancée prononcée de ces tubes horizontaux. Avec une ou deux rangées de tubes, comme séparateur de pièce, c'est aussi une solution idéale.



Líneas rectas claras y características. Ahora aún más destacado gracias al claro saliente de tubo. Una o dos hileras. La solución convincente también como separador de espacios.



BTW



FRT



WRT



SIR



Lengths Longueurs Longitudes	BT 450-900 mm BTW 450-900 mm
Heights Hauteurs Alturas	BT 726-1790 mm WRT BTW 769-1833 mm FRT BTW 794-1858 mm





An inimitable feature is to be seen in the integrated design of the trim panel, perfectly matched to the transverse tubes, which elegantly conceals the built-in valve and the 50 mm central connection, including the harmoniously integrated thermostat. The new, like wise gleaming accessories, match the clarity of the BAGNOTHERM design.

Inimitable, la solution de cache homogène adaptée avec précision au tube transversal qui cache de manière élégante la vanne et le raccord central de 50 mm. Avec tête de thermostat installée de manière harmonieuse. Tout aussi brillants, les nouveaux accessoires au design clair BAGNOTHERM.

Inimitable, la solución homogénea de panel que encaja exactamente en la estructura de tubo transversal y que cubre elegantemente la válvula empotrada y la unión central de 50 mm. Inclusive una válvula termoe-stática incorporada armónica-mente. Asimismo, brillantes son los nuevos accesorios en un diseño limpio y diáfano BAGNOTHERM.

Lengths Longueurs Longitudes	500-750 mm
Heights Hauteurs Alturas	825-1889 mm





BAGNOTHERM Oval BTO/BTOV/BTOW

Dynamic design.
Dynamisme classique.
Clásico con dinámica.



The alternative BAGNOTHERM with curved transverse tubes. Dynamic, uninterrupted, gently arched appearance. Thanks to the concealed, yet genuinely user-friendly mounting system.

La variante BAGNOTHERM avec tubes transversaux cintrés. Un dynamisme arrondi tout en douceur que rien ne vient perturber grâce à une technique de fixations cachées et simples à installer.

La variante BAGNOTHERM con tubos transversales doblados. Dinámica suavemente redondeada que no se ve entorpecida por nada. Gracias a la técnica de fijación cubierta y además de una sencillez de montaje óptima.



SIR



WRT



FRT

Lengths Longueurs Longitudes	BTOV/BTO/BTOW 500-750 mm
Heights Hauteurs Alturas	BTOV 825-1889 mm BTO 725-1789 mm BTOW 769-1833 mm
	WRT FRT BTOW 794-1858 mm





BAGNOTHERM Move BTM/BTMW

**Functional attraction.
Fascinant et fonctionnel.
Fascinante en su función.**



Unconventional design with functional benefits - the asymmetric BAGNOTHERM version. Choice of manifold position on left or right side, permitting towels to be easily and conveniently placed over the tubes from the side. Also available with a 50 mm central connection.

Avec son design non conventionnel, ses avantages fonctionnels, la version BAGNOTHERM Move offre le choix d'une version asymétrique avec ses tubes collecteurs à droite ou à gauche qui permet la mise en place latérale de la serviette. Le raccordement de la robinetterie étant réalisé avec un entraxe de 50 mm.

Diseño no convencional con ventajas funcionales, la versión asimétrica BAGNOTHERM. Opcionalmente con disposición de tubos colectores a la derecha o izquierda. Las toallas se pueden colgar muy cómodamente lateralmente. También suministrable con conexión central de 50 mm.

Lengths Longueurs Longitudes	BTM 500-750 mm BTMW 500-750 mm
Heights Hauteurs Alturas	BTM 726-1790 mm WRT BTMW 769-1833 mm FRT BTMW 794-1858 mm




BAGNOTHERM Flex BTF

**The perfect replacement.
Remplacement parfait.
Cambio perfecto.**

Modernisation made easy. Attractive design, specially developed for quick, economical replacement of radiators in bathrooms. No expensive alternations or modifications to existing connections necessary. Distances between centres precisely match existing DIN-standard radiators.

Rénovation et modernisation aisée, un design chaud et convaincant, conçu spécialement pour le remplacement rapide et peu coûteux de radiateurs dans la salle de bains. Sans travaux de transformation compliqués et sans modification des tuyauteries grâce à la fabrication des raccords à l'existant.

Modernización totalmente sencilla. Convincente diseño de calor, especialmente desarrollado para el cambio rápido y económico de radiadores en el baño. Sin costosos trabajos de reforma, sin modificar las tomas existentes. Mediante unas distancias de entrejes adaptadas exactamente a los radiadores DIN existentes.



Lengths Longueurs Longitudes	450-900 mm
------------------------------------	------------

Heights Hauteurs Alturas	725-1789 mm
--------------------------------	-------------



The new range of accessories.
Brilliantly rounding-off the BAGNOTHERM range - an extending towel rail, towel ring, shelves and hooks, with high-quality chromium plated finish and with precisely matching clarity of design.

Une nouvelle palette d'accessoires brillants et complémentaires à la gamme Bagnotherm, adaptée avec précision : porte-serviettes rabattable, anneau porte-serviettes, étagères et crochets avec une grande qualité de chromage.

El nuevo abanico de accesorios.
Como brillante colofón del programa BAGNOTHERM. Toalleros abatibles, anillos para toallas, bandejas y ganchos, cromados de alta calidad y adaptados exactamente al claro diseño.

BAGNOLINO BNS/BNR

**A real bargain.
Très abordable.
Sumamente económico.**

The attractive baseline for modern bathroom heating. Clear, linear (BNS) or clean (BNR). With lots of room for fluffy warm towels. Can be equipped or retrofitted with an electric heating element.

Un basique attrayant pour le chauffage moderne des salles de bains. Sobre, il existe en version droite et arrondie. Il dispose de beaucoup de place et tempère agréablement les serviettes. Egalement disponible sur demande avec une cartouche électrique additionnelle.

La base más atractiva para conseguir calor en un baño moderno. Líneas claras, rectas (BNS) o curvadas (BNR). Con mucho espacio para que las toallas se sequen y queden cálidas y reconfortantes. Previa solicitud, incluso con dispositivo calefactor eléctrico que se puede instalar de manera suplementaria.



Length Longueurs Longitudes	BNS 390-740 mm BNR 440-740 mm
Height Hauteurs Alturas	804-1770 mm

DECOSTAR/DECOVAL DECOWATT STAR/DECOWATT OVAL

Brilliantly smooth bathroom heat.
Une chaleur lisse et brillante.
Calor en el baño en todo su esplendor.



The clean solution for the modern bathroom: With smoothly curved or straight crosspipes, a practical element for towels, and an enclosed front. So everything goes smoothly when it comes to cleaning. With or without a built-in valve and also as a purely electric version.

Une solution idéale pour les salles de bains modernes : des tubes horizontaux plats légèrement cintrés ou rectilignes, un porte-serviettes pratique et une surface fermée, qui permet un nettoyage parfait. Avec ou sans corps de vanne intégré, également disponible en version tout électrique.

Una solución brillante para el baño moderno: Tubos transversales de líneas curvadas o rectas, práctico sistema para colgar las toallas y un frente cerrado. Todo ello, para que a la hora de limpiar, todo quede extraordinariamente brillante. Con o sin válvula integrada y también en versión únicamente eléctrica.

Length Longueurs Longitudes	DS/DSV/DWS DO/DOV/DWO 500-750 mm
Height Hauteurs Alturas	DS/DSV/DO/DOV 813-1479 mm
	WRT DWS 856-1522 mm
	WRT DWO 856-1522 mm
	FRT DWS 881-1547 mm
	FRT DWO 881-1547 mm

Sheer elegance for the modern bathroom, with soft round tubular ends and invisible welds. Effective integration assured by fully harmonised design. Available as one or two columns, in horizontal and vertical versions.

Elégante transparence avec des extrémités de tubes arrondies et des liaisons par soudures invisibles. Disponible à 1 ou 2 colonnes, en exécution horizontale ou verticale. Un design tout en harmonie.

Transparencia elegante para la moderna configuración del baño. Con suaves cierres de tubos redondos y uniones soldadas invisibles. Integración convincente gracias a una armonía de diseño completa. Modelo con 1 ó 2 columnas, en ejecución horizontal o vertical.



Length Longueurs Longitudes	W-model, horiz. type. 500-2000 mm S-model, vertical type. 228-3952 mm
Height Hauteurs Alturas	W-model, horiz. type. 215-2115 mm S-model, vertical type. 350-2000 mm

Brilliant, unusual heater design with practical functionality. The mirror door conceals additional storage space and the connections are covered. An elegant showpiece for the sophisticated bathroom.

Chef d'œuvre élégant avec beaucoup de fonctions pratiques. Derrière la porte miroir intégrée, se cache l'espace d'un rangement ainsi que les raccordements. Design incomparable.

Brillante y extravagante diseño de calor con función mucho más práctica. Detrás de la puerta de espejo integrada se esconde un espacio adicional y las conexiones quedan escondidas. Un elegante elemento para un baño exigente.



Length Longueurs Longitudes	496, 724, 838 mm
Height Hauteurs Alturas	1840 mm

KAROMIX KM

Model/ Modèle/Modelo	Height/ Hauteur/Altura in/en/en mm	Length/Long./ Longitud in/en/en mm	Heat output/ Puiss. chauff./ Pot. calor. 75/65/20
KM90 0,50	1060	500	481
KM90 0,70	1060	700	673
KM110 0,50	1260	500	573
KM110 0,70	1260	700	802
KM130 0,50	1460	500	665
KM130 0,70	1460	700	931
KM150 0,50	1660	500	758
KM150 0,70	1660	700	1061
KM170 0,50	1860	500	852
KM170 0,70	1860	700	1192
KM190 0,50	2060	500	947
KM190 0,70	2060	700	1325

KAROSPLIT KTS

Model/ Modèle/Modelo	Height/ Hauteur/Altura in/en/en mm	Length/Long./ Longitud in/en/en mm	Heat output/ Puiss. chauff./ Pot. calor. 75/65/20
KTS150 0,50	1500	500	758
KTS150 0,70	1500	700	1061
KTS150 0,90	1500	900	1364
KTS170 0,50	1700	500	852
KTS170 0,70	1700	700	1192
KTS170 0,90	1700	900	1533

This table also applies to **KAROMIX SPLIT KMS**.
Ce tableau est aussi valable pour **KAROMIX SPLIT KMS**.
Esta tabla existe también para **KAROMIX SPLIT KMS**.

COBRATHERM, COBRAWATT

Model/ Modèle/Modelo	Height/ Hauteur/Altura in/en/en mm	Length/Long./ Longitud in/en/en mm	Heat output/ Puiss. chauff./ Pot. calor. 75/65/20
CBT100 L/R 0,40	1047	400	344
CBT100 L/R 0,50	1047	500	408
CBT100 L/R 0,60	1047	600	474
CBW100 L/R 0,40	WRT/FRT 1090/1115	400	500/3
CBW100 L/R 0,50	WRT/FRT 1090/1115	500	500/3
CBW100 L/R 0,60	WRT/FRT 1090/1115	600	500/3
CBT130 L/R 0,40	1327	400	445
CBT130 L/R 0,50	1327	500	533
CBT130 L/R 0,60	1327	600	620
CBW130 L/R 0,40	WRT/FRT 1370/1395	400	500/3
CBW130 L/R 0,50	WRT/FRT 1370/1395	500	500/3
CBW130 L/R 0,60	WRT/FRT 1370/1395	600	500/3
CBT170 L/R 0,40	1747	400	586
CBT170 L/R 0,50	1747	500	702
CBT170 L/R 0,60	1747	600	811
CBW170 L/R 0,40	WRT/FRT 1790/1815	400	500/3
CBW170 L/R 0,50	WRT/FRT 1790/1815	500	500/3
CBW170 L/R 0,60	WRT/FRT 1790/1815	600	800/4

Watt/A

BAGNOTHERM BT

Model/ Modèle/Modelo	Height/ Hauteur/Altura in/en/en mm	Length/Long./ Longitud in/en/en mm	Heat output/ Puiss. chauff./ Pot. calor. 75/65/20
BT75 0,45	726	450	343
BT75-2 0,45	726	450	509
BT75 0,50	726	500	385
BT75-2 0,50	726	500	563
BT75 0,55	726	550	428
BT75-2 0,55	726	550	616
BT75 0,60	726	600	471
BT75-2 0,60	726	600	670
BT75 0,75	726	750	602
BT75-2 0,75	726	750	830
BT75 0,90	726	900	735
BT75-2 0,90	726	900	991
BT115 0,45	1144	450	523
BT115-2 0,45	1144	450	736
BT115 0,50	1144	500	588
BT115-2 0,50	1144	500	825
BT115 0,55	1144	550	653
BT115-2 0,55	1144	550	914
BT115 0,60	1144	600	718
BT115-2 0,60	1144	600	1004
BT115 0,75	1144	750	918
BT115-2 0,75	1144	750	1278
BT115 0,90	1144	900	1122
BT115-2 0,90	1144	900	1556
BT150 0,45	1486	450	670
BT150-2 0,45	1486	450	946
BT150 0,50	1486	500	752
BT150-2 0,50	1486	500	1060
BT150 0,55	1486	550	836
BT150-2 0,55	1486	550	1175
BT150 0,60	1486	600	920
BT150-2 0,60	1486	600	1291
BT150 0,75	1486	750	1175
BT150-2 0,75	1486	750	1642
BT150 0,90	1486	900	1436
BT150-2 0,90	1486	900	2000
BT180 0,45	1790	450	839
BT180-2 0,45	1790	450	1123
BT180 0,50	1790	500	926
BT180-2 0,50	1790	500	1258
BT180 0,55	1790	550	1013
BT180-2 0,55	1790	550	1395
BT180 0,60	1790	600	1100
BT180-2 0,60	1790	600	1532
BT180 0,75	1790	750	1360
BT180-2 0,75	1790	750	1950
BT180 0,90	1790	900	1620
BT180-2 0,90	1790	900	2375

N = L - 65 mm

BAGNOTHERM WATT BTW BAGNOTHERM OVAL WATT BTOW

Model/ Modèle/Modelo	Height/ Hauteur/Altura in/en/en mm	Length/Long./ Longitud in/en/en mm	Heat output/ Puiss. chauff./ Pot. calor. Watt/A
BTW75 0,45	WRT/FRT 769/794	450	500/3
BTW75 0,50	WRT/FRT 769/794	500	500/3
BTOW75 0,50	WRT/FRT 769/794	500	500/3
BTW75 0,55	WRT/FRT 769/794	550	500/3
BTW75 0,60	WRT/FRT 769/794	600	500/3
BTOW75 0,60	WRT/FRT 769/794	600	500/3
BTW75 0,75	WRT/FRT 769/794	750	500/3
BTOW75 0,75	WRT/FRT 769/794	750	500/3
BTW75 0,90	WRT/FRT 769/794	900	800/4
BTW115 0,45	WRT/FRT 1187/1212	450	500/3
BTW115 0,50	WRT/FRT 1187/1212	500	500/3
BTOW115 0,50	WRT/FRT 1187/1212	500	500/3
BTW115 0,55	WRT/FRT 1187/1212	550	800/4
BTW115 0,60	WRT/FRT 1187/1212	600	800/4
BTOW115 0,60	WRT/FRT 1187/1212	600	800/4
BTW115 0,75	WRT/FRT 1187/1212	750	800/4
BTOW115 0,75	WRT/FRT 1187/1212	750	800/4
BTW115 0,90	WRT/FRT 1187/1212	900	1100/5
BTW150 0,45	WRT/FRT 1529/1554	450	800/4
BTW150 0,50	WRT/FRT 1529/1554	500	800/4
BTOW150 0,50	WRT/FRT 1529/1554	500	800/4
BTW150 0,55	WRT/FRT 1529/1554	550	800/4
BTW150 0,60	WRT/FRT 1529/1554	600	800/4
BTOW150 0,60	WRT/FRT 1529/1554	600	800/4
BTW150 0,75	WRT/FRT 1529/1554	750	1100/5
BTOW150 0,75	WRT/FRT 1529/1554	750	1100/5
BTW150 0,90	WRT/FRT 1529/1554	900	1500/7
BTW180 0,45	WRT/FRT 1833/1858	450	800/4
BTW180 0,50	WRT/FRT 1833/1858	500	800/4
BTOW180 0,50	WRT/FRT 1833/1858	500	800/4
BTW180 0,55	WRT/FRT 1833/1858	550	1100/5
BTW180 0,60	WRT/FRT 1833/1858	600	1100/5
BTOW180 0,60	WRT/FRT 1833/1858	600	1100/5
BTW180 0,75	WRT/FRT 1833/1858	750	1500/7
BTOW180 0,75	WRT/FRT 1833/1858	750	1500/7
BTW180 0,90	WRT/FRT 1833/1858	900	1500/7

N = L - 65 mm

BAGNOTHERM OVAL BTO

Model/ Modèle/Modelo	Height/ Hauteur/Altura in/en/en mm	Length/Long./ Longitud in/en/en mm	Heat output/ Puiss. chauff./ Pot. calor. 75/65/20
BTO75 0,50	726	500	385
BTO75 0,60	726	600	471
BTO75 0,75	726	750	602
BTO115 0,50	1144	500	588
BTO115 0,60	1144	600	718
BTO115 0,75	1144	750	918
BTO150 0,50	1486	500	752
BTO150 0,60	1486	600	920
BTO150 0,75	1486	750	1175
BTO180 0,50	1790	500	926
BTO180 0,60	1790	600	1100
BTO180 0,75	1790	750	1360

L = 500 mm actual/est/real N = 424 mm

L = 600 mm actual/est/real N = 525 mm

L = 750 mm actual/est/real N = 678 mm

BAGNOTHERM OVAL VENTIL BTOV

Model/ Modèle/Modelo	Height/ Hauteur/Altura in/en/en mm	Length/Long./ Longitud in/en/en mm	Heat output/ Puiss. chauff./ Pot. calor. 75/65/20
BTOV75 0,50	826	500	385
BTOV75 0,60	826	600	471
BTOV75 0,75	826	750	602
BTOV115 0,50	1244	500	588
BTOV115 0,60	1244	600	718
BTOV115 0,75	1244	750	918
BTOV150 0,50	1586	500	752
BTOV150 0,60	1586	600	920
BTOV150 0,75	1586	750	1175
BTOV180 0,50	1890	500	926
BTOV180 0,60	1890	600	1100
BTOV180 0,75	1890	750	1360

N = 50 mm

BAGNOTHERM MOVE BTM BAGNOTHERM MOVE WATT BTMW

Model/ Modèle/Modelo	Height/ Hauteur/Altura in/en/en mm	Length/Long./ Longitud in/en/en mm	Heat output/ Puiss. chauff./ Pot. calor. 75/65/20
BTM75L/R	726	500	441
BTMW75L/R	WRT/FRT 769/794	500	500/3
BTM115L/R	1144	500	622
BTM115L/R	1144	600	775
BTMW115L/R	WRT/FRT 1187/1212	500	500/3
BTMW115L/R	WRT/FRT 1187/1212	600	800/4
BTM150L/R	1488	500	793
BTM150L/R	1488	600	974
BTMW150L/R	WRT/FRT 1529/1554	500	800/4
BTMW150L/R	WRT/FRT 1529/1554	600	1100/5
BTM180L/R	1790	500	959
BTM180L/R	1790	600	1147
BTM180L/R	1790	750	1429
BTMW180L/R	WRT/FRT 1833/1858	500	1100/5
BTMW180L/R	WRT/FRT 1833/1858	600	1100/5
BTMW180L/R	WRT/FRT 1833/1858	750	1500/7

N = 50 mm

Watt/A

BAGNOTHERM VENTIL BTV

Model/ Modèle/Modelo	Height/ Hauteur/Altura in/en/en mm	Length/Long./ Longitud in/en/en mm	Heat output/ Puiss. chauff./ Pot. calor. 75/65/20
BTV75 0,50	826	500	385
BTV75 0,60	826	600	471
BTV75 0,75	826	750	602
BTV115 0,50	1244	500	588
BTV115 0,60	1244	600	718
BTV115 0,75	1244	750	918
BTV150 0,50	1586	500	752
BTV150 0,60	1586	600	920
BTV150 0,75	1586	750	1175
BTV180 0,50	1890	500	926
BTV180 0,60	1890	600	1100
BTV180 0,75	1890	750	1360

N = 50 mm

BAGNOTHERM FLEX

Model/ Modèle/Modelo	Height/ Hauteur/Altura in/en/en mm	Length/Long./ Longitud in/en/en mm	Heat output/ Puiss. chauff./ Pot. calor. 75/65/20
BTF75 0,45	726	450	343
BTF75 0,50	726	500	385
BTF75 0,55	726	550	428
BTF75 0,60	726	600	471
BTF75 0,75	726	750	602
BTF75 0,90	726	900	735
BTF115 0,45	1144	450	523
BTF115 0,50	1144	500	588
BTF115 0,55	1144	550	653
BTF115 0,60	1144	600	718
BTF115 0,75	1144	750	918
BTF115 0,90	1144	900	1122
BTF150 0,45	1486	450	670
BTF150 0,50	1486	500	752
BTF150 0,55	1486	550	836
BTF150 0,60	1486	600	920
BTF150 0,75	1486	750	1175
BTF150 0,90	1486	900	1436
BTF180 0,45	1790	450	839
BTF180 0,50	1790	500	926
BTF180 0,55	1790	550	1013
BTF180 0,60	1790	600	1100
BTF180 0,75	1790	750	1360
BTF180 0,90	1790	900	1620

N = variable/variable/variable

BAGNOLINO BNS

Model/ Modèle/Modelo	Height/ Hauteur/Altura in/en/en mm	Length/Long./ Longitud in/en/en mm	Heat output/ Puiss. chauff./ Pot. calor. 75/65/20
BNS80	805	390	289
BNS80	805	440	321
BNS80	805	490	354
BNS80	805	590	418
BNS80	805	740	511
BNS115	1173	390	409
BNS115	1173	440	455
BNS115	1173	490	501
BNS115	1173	590	592
BNS115	1173	740	724
BNS150	1495	390	523
BNS150	1495	440	582
BNS150	1495	490	641
BNS150	1495	550	757
BNS150	1495	740	927
BNS175	1771	390	629
BNS175	1771	440	701
BNS175	1771	490	772
BNS175	1771	550	911
BNS175	1771	740	1115

RONDOTHERM RTS/RTB RTL/RTR

Model/ Modèle/Modelo	Height/ Hauteur/Altura in/en/en mm	Length/Long./ Longitud in/en/en mm	Heat output/ Puiss. chauff./ Pot. calor. 75/65/20
RTS-1	1840	496	478
RTS-2	1840	496	688
RTB-1	1840	724	956
RTB-2	1840	724	1376
RTL-1	1840	838	1195
RTL-2	1840	838	1720
RTR-1	1840	838	1195
RTR-2	1840	838	1720

BAGNOLINO BNR

Model/ Modèle/Modelo	Height/ Hauteur/Altura in/en/en mm	Length/Long./ Longitud in/en/en mm	Heat output/ Puiss. chauff./ Pot. calor. 75/65/20
BNR80	805	440	321
BNR80	805	490	354
BNR80	805	590	418
BNR80	805	740	511
BNR115	1173	440	455
BNR115	1173	490	501
BNR115	1173	590	592
BNR115	1173	740	724
BNR150	1495	440	582
BNR150	1495	490	641
BNR150	1495	550	757
BNR150	1495	740	927
BNR175	1771	440	701
BNR175	1771	490	772
BNR175	1771	550	911
BNR175	1771	740	1115

DECOSTAR/DECOVAL DECOWATT STAR/DECOWATT OVAL

Model/ Modèle/Modelo	Height/ Hauteur/Altura in/en/en mm	Length/Long./ Longitud in/en/en mm	Heat output/ Puiss. chauff./ Pot. calor. 75/65/20
DS80	813	500	397
DS80	813	600	459
DS80	813	750	553
DS125	1257	500	603
DS125	1257	600	700
DS125	1257	750	846
DS150	1479	500	695
DS150	1479	600	804
DS150	1479	750	969
DWS80/DWO80	WRT/FRT 856/881	500	500/3
DWS80/DWO80	WRT/FRT 856/881	600	500/3
DWS80/DWO80	WRT/FRT 856/881	750	500/3
DWS125/DWO125	WRT/FRT 1300/1325	500	500/3
DWS125/DWO125	WRT/FRT 1300/1325	600	500/3
DWS125/DWO125	WRT/FRT 1300/1325	750	800/4
DWS150/DWO150	WRT/FRT 1522/1547	500	500/3
DWS150/DWO150	WRT/FRT 1522/1547	600	800/4
DWS150/DWO150	WRT/FRT 1522/1547	750	1100/5
DO80	813	500	401
DO80	813	600	467
DO80	813	750	567
DO125	1257	500	607
DO125	1257	600	708
DO125	1257	750	859
DO150	1479	500	695
DO150	1479	600	809
DO150	1479	750	981
DSV80	813	500	424
DSV80	813	600	495
DSV80	813	750	601
DSV125	1257	500	638
DSV125	1257	600	737
DSV125	1257	750	885
DSV150	1479	500	738
DSV150	1479	600	846
DSV150	1479	750	1008
DOV80	813	500	425
DOV80	813	600	501
DOV80	813	750	614
DOV125	1257	500	636
DOV125	1257	600	745
DOV125	1257	750	908
DOV150	1479	500	725
DOV150	1479	600	848
DOV150	1479	750	1034

Layout of bathroom radiators

(non-binding guidelines)

		Old building (K-factor 1 bis 1.5 W/m ² K)	
Number of outside walls		1	2
Year-round heating	Mezzanine floor	D	E
	Space under the roof or over the cellar	E	F
Heating between seasons	Mezzanine floor	A	B
	Space under the roof or over the cellar	B	C
		New building (K-factor 0.4 bis 0.6 W/m ² K)	
Number of outside walls		1	2
Year-round heating	Mezzanine floor	C	D
	Space under the roof or over the cellar	D	E
Heating between seasons	Mezzanine floor	A	A
	Space under the roof or over the cellar	A	B

Conception des radiateurs de salle de bains

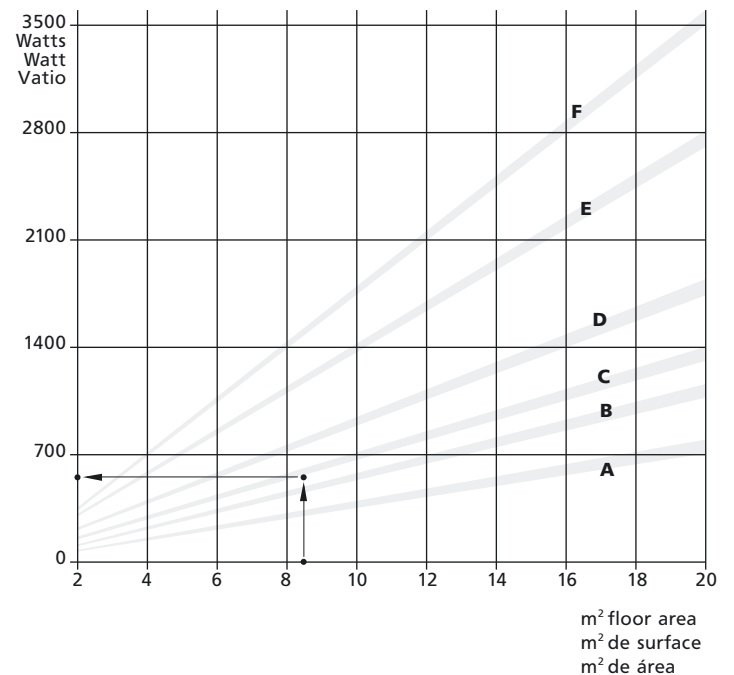
(indications sans engagement)

		Bâtiment ancien (Coefficient K 1 à 1,5 W/m ² K)	
Nombre de murs extérieurs		1	2
Chauffage total	Entresol	D	E
	Pièce dans les combles ou au-dessus d'une cave	E	F
Chauffage entre-saison	Entresol	A	B
	Pièce dans les combles ou au-dessus de la cave	B	C
		Construction neuve (Coefficient K 0,4 à 0,6 W/m ² K)	
Nombre de murs extérieurs		1	2
Chauffage total	Entresol	C	D
	Pièce dans les combles ou au-dessus de la cave	D	E
Chauffage entre-saison	Entresol	A	A
	Pièce dans les combles ou au-dessus de la cave	A	B

Dimensionado de los cuerpos calefactores del baño

(valores orientativos no vinculante)

		Construcción antigua (valor K 1 hasta 1,5 W/m ² K)	
Número de paredes exteriores		1	2
Calefacción completa	Planta intermedia	D	E
	Espacio bajo el tejado o encima del sótano	E	F
Calefacción temporada intermedia	Planta intermedia	A	B
	Espacio bajo el tejado o encima del sótano	B	C
		Construcción nueva (valor K 0,4 hasta 0,6 W/m ² K)	
Número de paredes exteriores		1	2
Calefacción completa	Planta intermedia	C	D
	Espacio bajo el tejado o encima del sótano	D	E
Calefacción temporada intermedia	Planta intermedia	A	A
	Espacio bajo el tejado o encima del sótano	A	B



Versions

Versions Modelos

	Also electric Fonctionnement tout élec. Versión eléc. adicional	Purely electric Fonctionnement mixte Únicamente en versión eléc.	RAL colours Coloris RAL Colores RAL	Sanitary colours Coloris sanitaires Colores sanitarios	Optional colours Coloris à la demande Colores a petición	Chrome/gold-plated chromé/doré Cromado/barniz. dorado	Cleaning brush Brosse de nettoyage Cepillo para la limpieza	Towel rail Porte-serviettes Soporte para las toallas	With mirror Avec miroir Con espejo	Window bench support Rebords de fenêtre Soporte banco ventana	Other accessories Autres accessoires Accesorios adicionales	Partition Radiateur en claustra Separador de ambientes	Special sizes available Dimensions spéciales Dimensiones esp. a petición	Replacement radiator Radiateur de rechange Radiadores intercambiables	Curved version Version arrondie Modelo curvado	Corner version Version en angle Modelo angular
KAROTHERM	■	■	■	■	■		■	■				■	■			
COBRATHERM	■	■	■	■	■	■										
BAGNOTHERM BT/BTV	□	□	■	■	■	■		■			■	■	□			
BAGNOTHERM Oval BTO/BTOV	□	□	■	■	■	■		■			■					
BAGNOTHERM Move	□	□	■	■	■	■		■			■		□			
BAGNOTHERM Flex	□	□	■	■	■	■		■			■		□	■		
BAGNOLINO BNS/BNR		■	△													
DECOSTAR/ DECOVAL	■	■	■	■	■											
CREATHERM		■ ³	■	■	■	■ ²		■		■ ³		■	■	■ ³	■ ³	■ ³
RONDOTHERM			■	■	■	■		■	■							

* subject to technical changes

* sous réserve de modifications techniques

* Nos reservamos las modificaciones técnicas

■² = single-row only
■² = à une seule rangée
■² = solo de una hilera

■³ = with restrictions
■³ = sous conditions
■³ = con limitaciones

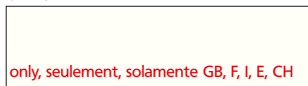
□ = to order
□ = sur demande
□ = a demanda

△ = only 9016
△ = 9016 uniquement
△ = solo 9016

Standard




traffic white **AF** RAL 9016
blanc signalisation **AF** RAL 9016
blanco tráfico **AF** RAL 9016
(AF 6)



only, seulement, solamente GB, F, I, E, CH
pure white **AF** RAL 9010
blanc pur **AF** RAL 9010
blanco puro **AF** RAL 9010
(AF 2)

AF All-Finish RAL 9016
Couleurs RAL blanches
blanco tráfico, RAL 9016
CF Color-Finish: RAL or sanitary
colours under CF
Couleurs SANITAIRES ou RAL
couleurs RAL o SANITARIOS
SF Super-Finish: further RAL or
sanitary colours, customer-
selected colours. NCS ou
coloris de votre choix Colores
RAL o SANITARIOS adicionales,
colores bajo demanda



pearl white **CF** RAL 1013
blanc perle **CF** RAL 1013
blanco perla **CF** RAL 1013
(CF 010)



signal grey **CF** RAL 7004
gris signalisation **CF** RAL 7004
gris señal **CF** RAL 7004
(CF 047)



cobalt blue **CF** RAL 5013
bleu cobalt **CF** RAL 5013
azul cobalto **CF** RAL 5013
(CF 087)



chocolate brown **CF** RAL 8017
brun chocolat **CF** RAL 8017
marrón chocolate **CF** RAL 8017
(CF 091)


Sanitary/Sanitaire/Sanitarios



bahama beige **CF** NCS 52010-Y60R
bahamas **CF** NCS 52010-Y60R
bahama beige **CF** NCS 52010-Y60R
(CF 012)



edelweiss **CF** NCS S0500-N
edelweiss **CF** NCS S0500-N
edelweiss **CF** NCS S0500-N
(CF 061)



natura **CF** NCS S1010-Y30R
natura **CF** NCS S1010-Y30R
natura **CF** NCS S1010-Y30R
(CF 081)



manhattan **CF** NCS 52500-N
manhattan **CF** NCS 52500-N
manhattan **CF** NCS 52500-N
(CF 026)



pergamon **CF** NCS S0100-Y
pergamon **CF** NCS S0100-Y
pergamon **CF** NCS S0100-Y
(CF 066)



calypso **CF** NCS S3030-B50G
calypso **CF** NCS S3030-B50G
calypso **CF** NCS S3030-B50G
(CF 082)



jasmine **CF** NCS 51005-Y20R
jasmin **CF** NCS 51005-Y20R
jazmín **CF** NCS 51005-Y20R
(CF 028)



aegean **CF** NCS S1005-B80G
égée **CF** NCS S1005-B80G
egeo **CF** NCS S1005-B80G
(CF 080)



greenwich **CF** NCS S2010-B90G
greenwich **CF** NCS S2010-B90G
greenwich **CF** NCS S2010-B90G
(CF 083)

RAL



flame red **CF** RAL 3000
rouge feu **CF** RAL 3000
rojo fuego **CF** RAL 3000
(CF 034)




ruby red **CF** RAL 3003
rouge rubis **CF** RAL 3003
rubi **CF** RAL 3003
(CF 035)



ultramarine **CF** RAL 5002
bleu outremer **CF** RAL 5002
azul marino **CF** RAL 5002
(CF 040)



light grey **CF** RAL 7035
gris clair **CF** RAL 7035
gris claro **CF** RAL 7035
(CF 050)



cream **CF** RAL 9001
blanc crème **CF** RAL 9001
blanco **CF** RAL 9001
(CF 084)



traffic yellow **CF** RAL 1023
jaune signalisation **CF** RAL 1023
amarillo tráfico **CF** RAL 1023
(CF 086)



night blue **CF** RAL 5022
bleu nuit **CF** RAL 5022
azul noche **CF** RAL 5022
(CF 088)




moss green **CF** RAL 6005
vert mousse **CF** RAL 6005
verde musgo **CF** RAL 6005
(CF 089)



anthracite **CF** RAL 7016
gris anthracite **CF** RAL 7016
gris antracite **CF** RAL 7016
(CF 090)



black **CF** RAL 9005
noir profond **CF** RAL 9005
negro profundo **CF** RAL 9005
(CF 092)



traffic black **CF** RAL 9017
noir signalisation **CF** RAL 9017
negro tráfico **CF** RAL 9017
(CF 093)

ARBONIA Sonderfarben/Coloris spéciaux Arbonia/Colori speciali Arbonia



sun gold **SF** SGO
or soleil **SF** SGO
sol dorado **SF** SGO
(SF 001)



copper metallic **SF** KME
cuivre mét **SF** KME
cobre metálico **SF** KME
(SF 002)



anthracite metallic **SF** AME
anthracite mét **SF** AME
antracita metálico **SF** AME
(SF 003)



jeans metallic **SF** JME
jeans mét **SF** JME
tejanos metálico **SF** JME
(SF 004)



violet metallic **SF** VME
violet mét **SF** VME
violeta metálico **SF** VME
(SF 005)



antico granite **SF** AGR
antico granit **SF** AGR
granito antiguo **SF** AGR
(SF 006)



white aluminium **SF** RAL 9006
aluminium blanc **SF** RAL 9006
blanco aluminio **SF** RAL 9006
(SF 052)

For printing-related reasons there could be some deviations from the colour card. Pour des raisons techniques, les couleurs imprimées peuvent légèrement différer de la charte de couleurs. La reproducción de los colores puede presentar pequeñas variaciones con los tonos originales causadas por el proceso de impresión.



Find out about the full range of ARBONIA room and designer room heaters.

Découvrez également la gamme complète ARBONIA de radiateurs décoratifs et domestiques.

Descubra asimismo la gama completa de radiadores decorativos para el hogar de ARBONIA.

Arbonia AG
 Industriestrasse 23
 CH-9320 Arbon
 Telefon +41 (0)71 447 47 47
 Fax +41 (0)71 447 48 47
 E-Mail verkauf@arbonia.ch
 Web www.arbonia.com

Arbonia France SARL
 Z.A. Grand Rue
 F-68130 Walheim
 Téléphone +33 (0) 389 40 02 53
 Télécopie +33 (0) 389 40 04 25
 E-Mail info@arbonia.fr
 Web www.arbonia.fr

Arbonia
 Urb. Setabia, C/ Tobazo 5
 E-50180 Utebo-Zaragoza
 Teléfono +34 976 77 51 41
 Fax +34 976 77 51 42
 E-Mail info@arbonia.com.es
 Web www.arbonia.com.es

8152861 05/06

arbonia



AFG
 Arbonia-Forster-Holding AG